

Infoblatt Online Banking

Sie haben bei der Credit Europe Bank ein Konto und sind damit **automatisch für das Credit Europe Online Banking zugelassen**. Sie können sich mit **Ihrer persönliche Kundennummer** und **Ihrem individuelle PIN einloggen**.

Hier zeigen wir Ihnen, wie einfach das **neue Online Banking der Credit Europe Bank** funktioniert:



Produkt-Übersicht

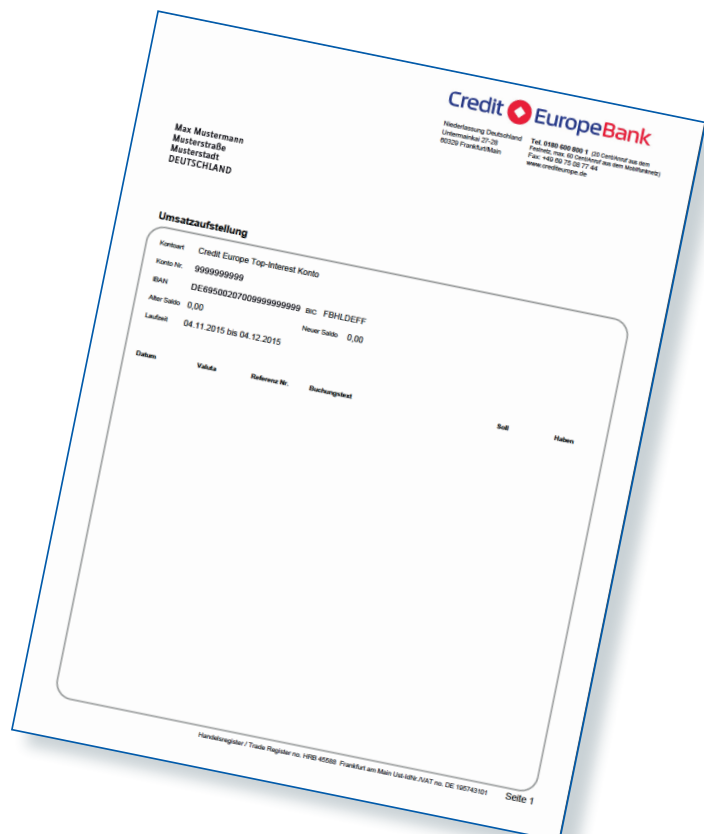
Um sich Ihre Konten bei der Credit Europe Bank anzeigen zu lassen, wählen Sie *"Produktübersicht"* und es erscheinen alle Ihre Konten. Sie können jedes Konto einzeln auswählen und mit Klick auf *"Weiter"* kommen Sie zur **Detailübersicht**:

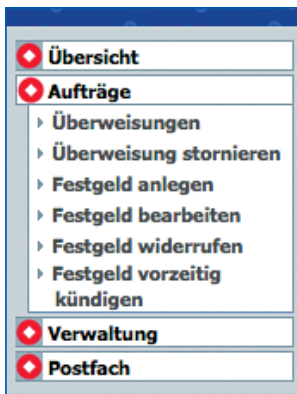
Produkt	TOP INTEREST
Kontonummer	9999999999
Kontoinhaber	Max Mustermann
Tag der Kontoeröffnung	03.12.2015
Zinssatz p.a.	0,60%
Währung	EUR
Saldo	0,00
Zinsen per gestern	0,00
IBAN	DE69500207009999999999



Kontoumsätze

Über den Button *"Kontoumsätze"* erhalten Sie eine Auflistung aller Kontoumsätze für einen von Ihnen festgelegten Zeitraum. Sie können Ihren Kontoauszug erstellen und ganz bequem zuhause ausdrucken.

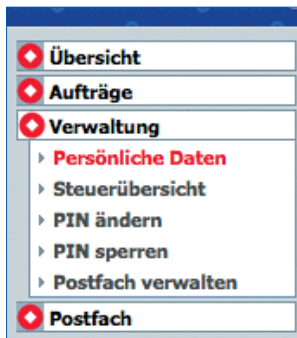




Aufträge

Im zweiten Menüpunkt finden Sie "Aufträge". Hier haben Sie nun viele Möglichkeiten für die Verwaltung Ihrer Aufträge.

Sie haben 24-Stunden-Zugriff: So können Sie unabhängig von Zeit und Ort auf Entwicklungen reagieren und Beträge flexibel bewegen.



Verwaltung – Persönliche Daten

Alle Anpassungen in der "Verwaltung" wie persönliche Daten, Freistellungsaufträge, PIN ändern und Postfach verwalten, können ab sofort online – jeweils abgesichert mit dem mTAN-Verfahren – vorgenommen werden.



Verwaltung – Steuerübersicht

Ab sofort können Sie einen Freistellungsauftrag im Online Banking erteilen und verwalten. Dies gilt auch für einen bereits schriftlich erteilten Freistellungsauftrag. Das hat den Vorteil, dass er sofort aktiv ist und Sie ihn jederzeit auf Richtigkeit überprüfen können.

Ihr Freistellungsauftrag	
Nichtveranlagungsbescheinigung	
	Nicht eingereicht
Freistellungsbetrag	563.70 EUR
Davon ausgeschöpft	0.01 EUR
Verbleibender Freistellungsbetrag	563.69 EUR
Gültig ab	01.01.2015
Auftrag gültig bis	31.12.2015
<input type="button" value="Ändern"/>	



Postfach

Das Postfach ist Ihr elektronischer Briefkasten. Hier werden alle wichtigen Unterlagen, wie z. B. Kontoauszüge oder Anlagebestätigungen abgelegt und sind jederzeit abrufbar.

Online Banking jetzt noch sicherer: Komplexere PIN

Bitte erstellen Sie hier Ihre neue PIN für das Online Banking. Zu Ihrer eigenen Sicherheit muss diese aus einer 8-20 stelligen Kombination aus Zahlen und Buchstaben bestehen. Damit machen Sie Ihre PIN für das Online Banking noch sicherer.

PIN ändern

Bitte geben Sie Ihre derzeitige PIN ein:

derzeitige PIN

Die PIN für das Online Banking muss aus einer 8-20 stelligen Kombination aus Ziffern und Buchstaben bestehen.
Als zusätzliches Sicherheitsmerkmal muss mindestens ein Groß- und ein Kleinbuchstabe sowie mindestens eine Ziffer enthalten sein. Die PIN darf keine Sonderzeichen enthalten (z.B.: !, \$, %, ?, #, +, -, etc.).

Bitte legen Sie hier Ihre neue PIN fest.

neue PIN

Bitte geben Sie Ihre neue PIN erneut ein.

neue PIN

PIN ändern

Um die Sicherheit weiter zu erhöhen, haben Sie die Möglichkeit, regelmäßig Ihre PIN zu ändern.

Ihre erste PIN haben Sie per Post erhalten!
Haben Sie sie verlegt? Auf unserer Internetseite www.crediteurope.de im „Formular-Center“ finden Sie das richtige Formular, um auf sicherem Wege eine neue PIN zu beantragen.



Hilfe

Haben Sie Fragen, finden Sie Antworten im **Hilfe-Bereich**. Und eine detaillierte Auflistung der Sicherheitsvorkehrungen im **Sicherheitsbereich**, die Ihr Online-Banking sicher machen.



Logout

Wenn Sie das Online Banking-System fünf Minuten lang nicht nutzen, werden Sie automatisch ausgeloggt und gebeten, Ihre PIN neu einzugeben. Aktiv können Sie sich mit dem Logout-Button ausloggen.

Sichern Sie Ihre Kundennummer und PIN

► Geben Sie Ihre PIN nicht preis

Teilen Sie Ihre PIN niemals einer anderen Person mit. Wenn Sie den Verdacht haben, dass eine andere Person Ihre PIN kennt, ändern Sie diese bitte unverzüglich (Sie können die PIN 24 Stunden am Tag, 7 Tage die Woche im Online Banking der Credit Europe Bank ändern).

► Verhindern Sie Phishing

Die Credit Europe Bank fragt Sie niemals per E-Mail nach Ihrer PIN oder anderen persönlichen Informationen. Die Credit Europe Bank beauftragt niemals dritte Parteien damit, Sie hinsichtlich Ihrer Bankgeschäfte zu kontaktieren. Wenn Sie eine E-Mail erhalten, in der Sie aufgefordert werden, persönliche Daten oder Ihr Passwort mitzuteilen, antworten Sie bitte nicht, sondern informieren uns.

► Direkte Verbindung

Besuchen Sie den Online Banking-Bereich nicht über E-Mail-Links, und nutzen Sie keine anderen Websites, um zur Credit Europe Online Banking-Seite zu gelangen. Ebenfalls empfehlen wir Ihnen, das automatische Speichern von Zugangsdaten auf Ihrem Betriebssystem zu deaktivieren bzw. dieses abzulehnen, sollte Ihr System Sie dazu auffordern oder fragen.

► Sicheres Ausloggen

Vergessen Sie nicht, sich über das Log-off-Symbol (🔌) auszuloggen, wenn Sie den Online Banking-Bereich verlassen. Lassen Sie Ihren Computer niemals unbeaufsichtigt während der Online Banking-Nutzung. Tätigen Sie zu Ihrer Sicherheit Online Banking-Geschäfte nur an Ihrem eigenen Computer, nicht an öffentlichen Computern.

Online Banking der Credit Europe Bank: **mit Sicherheit leicht gemacht!**